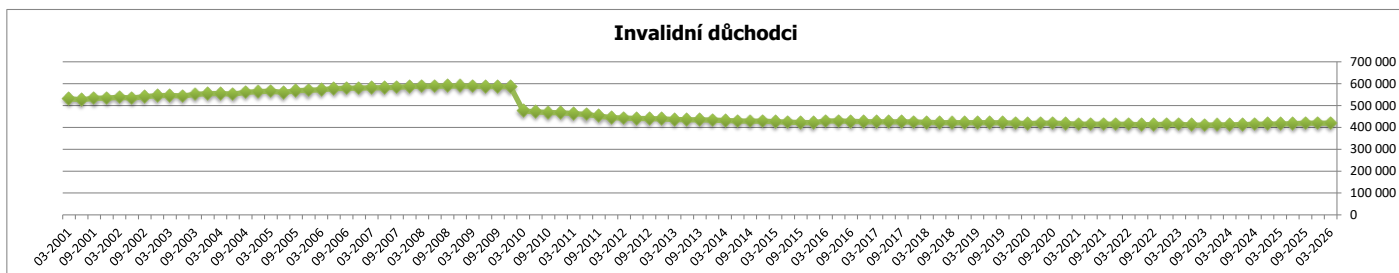
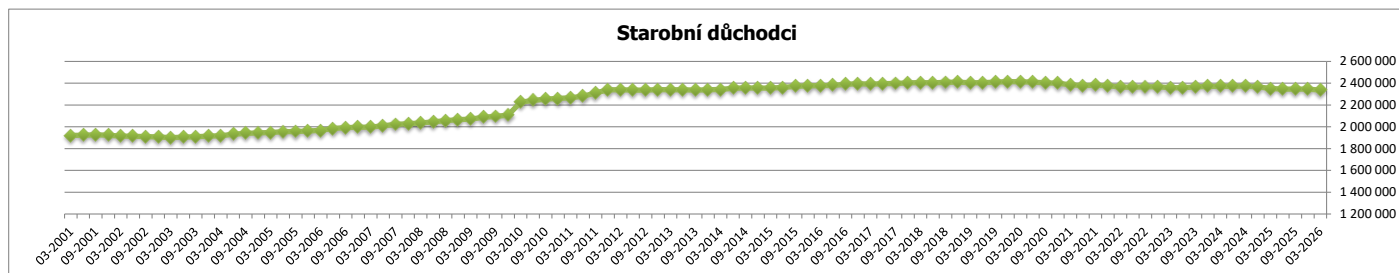




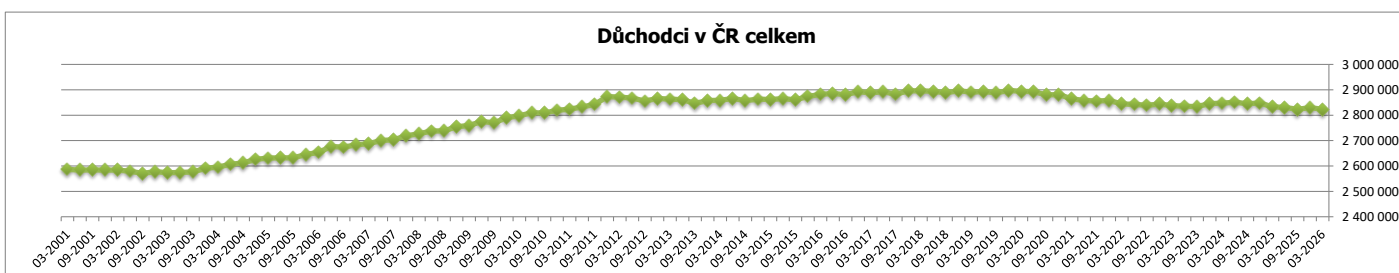
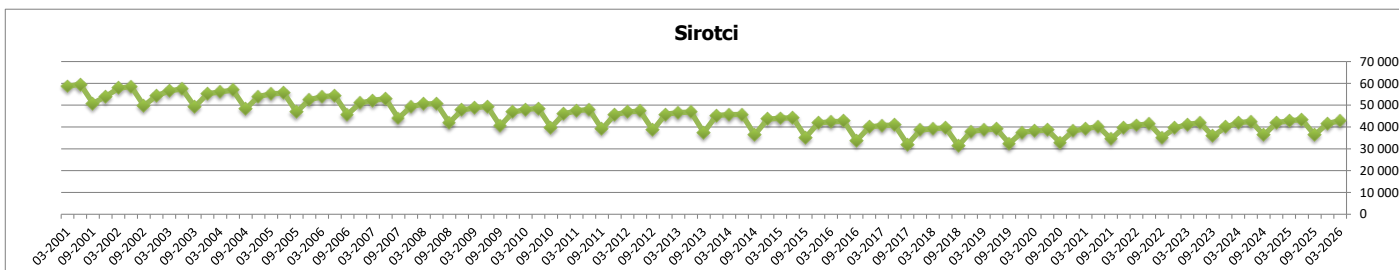
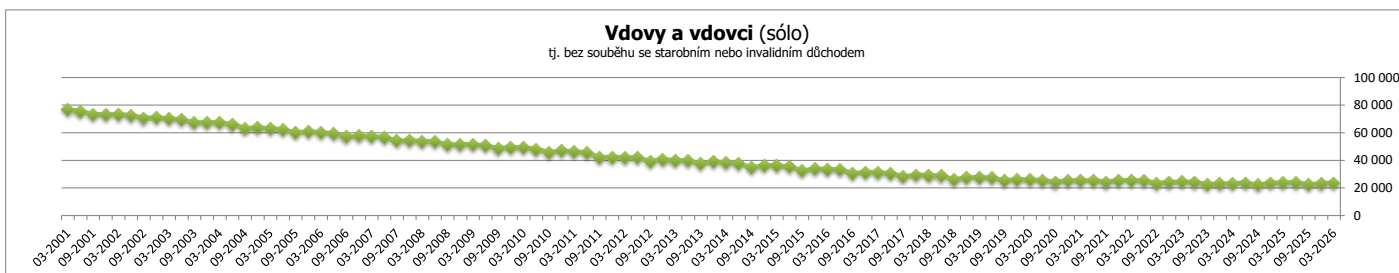
ČESKÁ SPRÁVA SOCIÁLNÍHO ZABEZPEČENÍ
Křižová 25, 225 08 Praha 5

Důchodci v ČR

	Starobní důchodci	z toho s předčasným důchodem	Invalidní důchodci	v tom pro invaliditu			v tom s inv. důchodem		Pozůstalostní důchodci	v tom			Důchodci celkem
				I. stupně	II. stupně	III. stupně	plným	částečným		sólo vdov	sólo vdovci	sírotci	
03-2026	2 337 337	765 514	419 501	185 789	81 773	151 939	-	-	66 248	18 606	4 788	42 854	2 823 086
12-2025	2 346 030	765 381	418 988	185 081	81 616	152 291	-	-	64 866	18 530	4 717	41 619	2 829 884
09-2025	2 345 428	764 147	419 199	184 612	81 438	153 149	-	-	58 517	17 694	4 468	36 355	2 823 144
06-2025	2 346 109	762 388	416 948	182 811	80 949	153 188	-	-	67 194	19 047	4 818	43 329	2 830 251
03-2025	2 351 736	762 055	415 010	180 901	79 965	154 144	-	-	66 537	18 905	4 726	42 906	2 833 283
12-2024	2 366 799	762 483	415 623	180 812	79 864	154 947	-	-	65 277	18 635	4 691	41 951	2 847 699
09-2024	2 373 840	760 990	413 518	179 294	79 149	155 075	-	-	58 181	17 493	4 422	36 266	2 845 539
06-2024	2 372 483	754 362	412 770	178 368	78 877	155 525	-	-	66 058	18 724	4 794	42 540	2 851 311
03-2024	2 370 334	746 171	411 530	177 107	78 210	156 213	-	-	65 101	18 472	4 669	41 960	2 846 965
12-2023	2 371 241	732 612	411 706	177 094	78 203	156 409	-	-	62 636	18 135	4 573	39 928	2 845 583
09-2023	2 365 668	716 310	410 149	176 382	77 432	156 335	-	-	58 114	17 850	4 547	35 717	2 833 931
06-2023	2 358 367	696 835	410 668	176 084	77 799	156 785	-	-	65 923	19 101	4 931	41 891	2 834 958
03-2023	2 359 285	687 495	413 465	177 004	78 103	158 358	-	-	65 425	19 272	4 911	41 242	2 838 175
12-2022	2 367 185	680 130	413 513	176 913	77 812	158 788	-	-	63 482	19 259	4 772	39 451	2 844 180
09-2022	2 367 780	676 441	412 747	176 354	77 468	158 925	-	-	58 428	18 700	4 571	35 157	2 838 955
06-2022	2 363 406	673 049	412 424	175 298	77 320	159 806	-	-	66 626	20 205	4 953	41 468	2 842 456
03-2022	2 364 429	671 147	414 028	175 297	77 236	161 495	-	-	65 852	20 185	4 923	40 744	2 844 309
12-2021	2 377 820	668 156	414 646	174 584	77 240	162 822	-	-	65 178	20 457	4 956	39 765	2 857 644
09-2021	2 382 451	663 387	414 628	174 398	76 881	163 349	-	-	58 590	19 414	4 662	34 514	2 855 669
06-2021	2 378 079	659 445	414 275	173 320	76 804	164 151	-	-	65 617	20 398	4 970	40 249	2 857 971
03-2021	2 385 460	656 665	414 913	172 756	76 434	165 723	-	-	64 346	20 212	4 892	39 242	2 864 719
12-2020	2 400 479	652 844	417 639	173 034	76 626	167 979	-	-	63 306	20 327	4 852	38 127	2 881 424
09-2020	2 403 767	650 079	418 942	173 118	76 534	169 290	-	-	65 977	19 468	4 655	32 854	2 879 686
06-2020	2 409 904	647 885	418 881	172 677	76 000	170 204	-	-	64 038	20 478	4 925	38 635	2 892 823
03-2020	2 412 354	645 902	417 816	171 080	75 444	171 292	-	-	63 888	20 629	5 053	38 206	2 894 058
12-2019	2 414 814	642 636	418 983	170 341	75 278	173 364	-	-	63 730	20 981	5 122	37 627	2 897 527
09-2019	2 409 704	639 094	420 544	170 500	75 191	174 853	-	-	57 447	20 147	4 860	32 440	2 887 695
06-2019	2 406 014	636 903	421 368	170 132	75 039	176 197	-	-	66 252	21 872	5 325	39 055	2 893 634
03-2019	2 403 526	634 271	421 317	169 407	74 471	177 439	-	-	66 084	22 081	5 326	38 677	2 890 927
12-2018	2 410 080	630 896	421 487	168 269	74 110	179 108	-	-	65 406	22 121	5 318	37 967	2 896 973
09-2018	2 409 128	627 148	421 631	167 462	73 738	180 431	-	-	65 274	20 831	5 024	31 419	2 888 033
06-2018	2 403 695	624 585	421 896	166 885	73 270	181 741	-	-	68 074	22 890	5 591	39 594	2 893 665
03-2018	2 404 626	622 178	423 428	166 897	73 048	183 483	-	-	68 238	23 445	5 582	39 211	2 896 292
12-2017	2 403 933	618 842	424 242	166 077	72 708	185 457	-	-	67 788	23 676	5 590	38 522	2 895 963
09-2017	2 396 784	614 988	425 611	166 306	72 591	186 714	-	-	60 020	22 760	5 306	31 954	2 882 415
06-2017	2 396 032	611 346	425 363	165 417	72 055	187 891	-	-	71 370	24 621	5 919	40 830	2 892 765
03-2017	2 390 781	607 547	425 318	164 968	71 455	188 895	-	-	71 632	24 960	5 941	40 731	2 887 731
12-2016	2 395 382	603 501	425 788	163 920	71 031	190 837	-	-	71 299	25 867	5 917	39 995	2 892 469
09-2016	2 389 270	599 672	427 431	164 443	70 852	192 136	-	-	63 976	24 608	5 597	33 771	2 880 677
06-2016	2 381 012	595 777	428 887	164 657	70 595	193 635	-	-	75 854	27 049	6 165	42 640	2 885 753
03-2016	2 376 668	591 379	429 630	164 567	70 090	194 973	-	-	75 866	27 239	6 213	42 414	2 882 164
12-2015	2 376 883	586 009	421 655	160 884	68 363	192 408	-	-	75 415	27 380	6 165	41 870	2 873 953
09-2015	2 370 725	580 780	422 445	160 796	67 930	193 719	-	-	67 643	26 568	5 811	35 264	2 860 813
06-2015	2 362 155	575 979	423 981	161 030	67 745	195 206	-	-	79 430	28 825	6 377	44 228	2 865 566
03-2015	2 355 354	571 317	426 338	161 702	67 606	197 300	-	-	79 919	29 419	6 452	44 048	2 861 611
12-2014	2 355 144	565 926	428 298	161 657	67 264	199 377	-	-	79 768	29 734	6 471	43 563	2 863 210
09-2014	2 357 749	559 367	428 413	160 956	66 752	200 705	-	-	71 067	28 525	6 090	36 452	2 857 229
06-2014	2 353 691	554 279	429 217	160 731	66 408	202 078	-	-	83 238	30 777	6 681	45 780	2 866 146
03-2014	2 343 504	548 735	431 378	161 265	66 010	204 103	-	-	83 938	31 519	6 722	45 697	2 858 820
12-2013	2 340 321	543 356	433 414	161 314	65 616	206 484	-	-	84 121	32 103	6 760	45 258	2 857 856
09-2013	2 337 103	538 403	434 902	161 546	64 979	208 377	-	-	74 731	30 906	6 402	37 423	2 846 736
06-2013	2 340 234	532 912	434 895	160 670	64 052	210 173	-	-	86 384	32 699	6 844	46 841	2 861 513
03-2013	2 340 148	528 405	436 409	160 602	63 227	212 580	-	-	86 477	33 023	6 832	46 622	2 863 034
12-2012	2 341 220	523 886	438 509	160 057	62 612	215 840	-	-	86 327	33 582	6 889	45 856	2 866 056
09-2012	2 337 480	519 221	440 421	159 955	61 877	218 589	-	-	77 722	32 702	6 520	38 500	2 855 623
06-2012	2 337 454	515 064	441 142	159 033	60 657	221 452	-	-	88 957	34 706	6 936	47 315	2 867 553
03-2012	2 340 218	510 123	442 543	159 322	59 003	224 218	-	-	88 692	34 971	6 872	46 849	2 871 453
12-2011	2 340 147	501 789	445 033	159 359	58 034	227 640	-	-	87 824	35 250	6 887	45 693	2 873 004
09-2011	2 310 238	473 317	451 409	162 499	57 995	230 915	-	-	80 977	35 210	6 747	39 020	2 842 624
06-2011	2 280 450	447 992	458 844	166 223	57 697	234 924	-	-	93 405	37 994	7 415	47 996	2 832 699
03-2011	2 266 348	437 778	463 556	167 840	56 493	239 223	-	-	93 679	38 950	7 278	47 451	2 823 583
12-2010	2 260 032	428 395	466 329	167 308	54 973	244 048	-	-	92 732	39 415	7 296	46 021	2 819 093
09-2010	2 254 779	421 857	468 267	165 172	51 007	252 088	-	-	85 333	38 519	7 057	39 757	2 808 379
06-2010	2 242 281	416 486	470 958	164 556	48 518	257 884	-	-	96 577	40 558	7 491	48 528	2 809 816
03-2010	2 225 908	408 568	474 991	165 571	48 404	261 016	-	-	97 040	41 507	7 492	48 041	2 797 939
12-2009	2 108 368	395 207	585 944	-	-	-	370 154	215 790	96 079	41 843	7 438	46 798	2 790 391
09-2009	2 094 808	383 532	586 867	-	-	-	371 910	214 957	88 910	41 263	7 163	40 484	2 770 585
06-2009	2 087 987	374 891	586 864	-	-	-	373 483	213 381	99 900	42 821	7 654	49 425	2 774 751
03-2009	2 071 269	366 271	588 540	-	-	-	375 688	212 852	99 994	43 575	7 647	48 772	2 759 803
12-2008	2 066 005	358 803	588 745	-	-	-	377 723	211 022	99 261	44 001	7 506	47 754	2 754 011
09-2008	2 056 338	353 468	589 247	-	-	-	379 333	209 914	92 889	43 732	7 200	41 957	2 738 474
06-2008	2 045 166	346 838	588 585	-	-	-	380 919	207 666	104 097	45 647	7 692	50 758	2 737 848
03-2008	2 034 881	340 777	588 112	-	-	-	382 557	205 555	104 247	46 098	7 664	50 485	2 727 240
12-2007	2 028 865	333 883	586 866	-	-	-	383 913	202 773	103 610	46 560	7 635	49 415	2 719 161
09-2007	2 022 116	328 419	583 756	-	-	-	384 213	199 543	97 975	46 591	7 440	43 944	2 703 847
06-2007	2 009 076	322 692	581 694	-	-	-	384 225	197 469	109 526	48 710	7 845	52 971	2 700 296
03-2007	1 997 503	316 951	581 173										



Poznámka: Pokles invalidních důchodců po prosinci 2009 je způsoben transformací invalidních důchodců na starobní důchod u důchodců starších 65 let.





Důchodci v ČR - muži

	Starobní důchodci	z toho s předčasným důchodem	Invalidní důchodci	v tom pro invaliditu			v tom s inv. důchodem		Pozůstalostní důchodci	v tom		Důchodci celkem
				I. stupně	II. stupně	III. stupně	plným	částečným		sólo vdovci	sirotci	
03-2026	950 252	329 616	200 354	79 854	39 112	81 388	-	-	25 826	4 788	21 038	1 176 432
12-2025	953 704	330 177	200 343	79 710	39 000	81 633	-	-	25 149	4 717	20 432	1 179 196
09-2025	952 915	330 203	200 598	79 653	38 955	81 990	-	-	22 329	4 468	17 861	1 175 842
06-2025	953 194	330 230	199 753	79 017	38 727	82 009	-	-	26 111	4 818	21 293	1 179 058
03-2025	956 490	330 933	198 871	78 242	38 241	82 388	-	-	25 848	4 726	21 122	1 181 209
12-2024	961 031	331 197	199 865	78 509	38 340	83 016	-	-	25 301	4 691	20 610	1 186 197
09-2024	961 512	330 356	199 532	78 170	38 080	83 282	-	-	22 343	4 422	17 921	1 183 387
06-2024	960 119	327 898	199 395	77 854	37 949	83 592	-	-	25 731	4 794	20 937	1 185 245
03-2024	958 979	324 820	198 945	77 408	37 600	83 937	-	-	25 302	4 669	20 633	1 183 226
12-2023	959 553	318 879	199 293	77 596	37 537	84 160	-	-	24 206	4 573	19 633	1 183 052
09-2023	954 801	310 259	198 795	77 581	37 272	83 942	-	-	22 189	4 547	17 642	1 175 785
06-2023	948 967	299 291	199 269	77 697	37 551	84 021	-	-	25 560	4 931	20 629	1 173 796
03-2023	950 066	295 594	200 633	78 146	37 696	84 791	-	-	25 215	4 911	20 304	1 175 914
12-2022	951 761	290 753	200 980	78 346	37 666	84 968	-	-	24 188	4 772	19 416	1 176 929
09-2022	952 520	289 357	200 554	78 206	37 478	84 870	-	-	21 926	4 571	17 355	1 175 000
06-2022	949 882	288 088	200 506	77 853	37 380	85 273	-	-	25 304	4 953	20 351	1 175 692
03-2022	948 504	287 516	201 676	78 085	37 428	86 163	-	-	24 933	4 923	20 010	1 175 113
12-2021	951 690	286 520	202 734	78 117	37 630	86 987	-	-	24 468	4 956	19 512	1 178 892
09-2021	951 805	284 165	203 192	78 343	37 616	87 233	-	-	21 661	4 662	16 999	1 176 658
06-2021	948 690	282 475	203 413	78 170	37 642	87 601	-	-	24 727	4 970	19 757	1 176 830
03-2021	951 800	281 514	204 106	78 142	37 552	88 412	-	-	24 185	4 892	19 293	1 180 091
12-2020	958 522	280 034	205 867	78 532	37 705	89 630	-	-	23 591	4 852	18 739	1 187 980
09-2020	958 862	278 986	206 915	78 901	37 808	90 206	-	-	20 900	4 655	16 245	1 186 677
06-2020	959 797	278 297	207 344	79 008	37 729	90 607	-	-	23 880	4 925	18 955	1 191 021
03-2020	956 833	277 459	207 629	78 815	37 685	91 129	-	-	23 787	5 053	18 734	1 188 249
12-2019	956 161	275 790	208 831	78 889	37 682	92 260	-	-	23 541	5 122	18 419	1 188 533
09-2019	952 183	274 033	209 977	79 226	37 761	92 990	-	-	20 821	4 860	15 961	1 182 981
06-2019	950 747	273 101	210 373	79 201	37 659	93 513	-	-	24 462	5 325	19 137	1 185 582
03-2019	949 296	271 688	210 606	79 055	37 408	94 143	-	-	24 296	5 326	18 970	1 184 198
12-2018	947 979	270 095	211 684	79 066	37 497	95 121	-	-	23 926	5 318	18 608	1 183 589
09-2018	943 042	268 323	212 852	79 324	37 586	95 942	-	-	20 515	5 024	15 491	1 176 409
06-2018	939 095	267 425	213 518	79 427	37 381	96 710	-	-	25 044	5 590	19 454	1 177 657
03-2018	940 307	266 324	214 271	79 497	37 250	97 524	-	-	24 820	5 582	19 238	1 179 398
12-2017	939 165	264 511	215 188	79 378	37 159	98 651	-	-	24 450	5 590	18 860	1 178 803
09-2017	934 239	262 633	216 429	79 760	37 249	99 420	-	-	21 070	5 306	15 764	1 171 738
06-2017	929 492	261 223	217 326	79 873	37 243	100 210	-	-	25 840	5 919	19 921	1 172 658
03-2017	925 179	259 458	217 677	79 962	37 075	100 640	-	-	25 810	5 941	19 869	1 168 666
12-2016	927 701	257 474	217 958	79 482	36 888	101 588	-	-	25 372	5 917	19 455	1 171 031
09-2016	924 354	255 751	219 080	79 952	36 915	102 213	-	-	22 124	5 597	16 527	1 165 558
06-2016	919 667	254 180	220 138	80 173	36 829	103 136	-	-	26 869	6 165	20 704	1 166 674
03-2016	914 199	252 485	221 346	80 612	36 756	103 978	-	-	26 804	6 213	20 591	1 162 349
12-2015	912 102	250 094	216 978	79 052	35 856	102 070	-	-	26 451	6 165	20 286	1 155 531
09-2015	909 607	247 549	217 530	79 185	35 683	102 662	-	-	23 023	5 811	17 212	1 150 160
06-2015	905 005	245 356	218 456	79 527	35 598	103 331	-	-	27 815	6 377	21 438	1 151 276
03-2015	900 470	243 295	220 167	80 183	35 671	104 313	-	-	27 807	6 452	21 355	1 148 444
12-2014	898 162	241 061	221 757	80 542	35 593	105 622	-	-	27 560	6 471	21 089	1 147 479
09-2014	897 418	238 263	222 606	80 637	35 530	106 439	-	-	23 839	6 090	17 749	1 143 863
06-2014	894 595	235 839	223 405	80 795	35 464	107 146	-	-	28 827	6 681	22 146	1 146 827
03-2014	889 265	233 247	224 833	81 394	35 274	108 165	-	-	28 846	6 722	22 124	1 142 944
12-2013	887 003	230 861	226 310	81 688	35 090	109 532	-	-	28 637	6 760	21 877	1 141 950
09-2013	884 511	228 622	227 310	82 037	34 768	110 505	-	-	24 725	6 402	18 323	1 136 546
06-2013	884 457	226 275	227 736	81 920	34 371	111 445	-	-	29 504	6 844	22 660	1 141 697
03-2013	881 816	224 028	228 959	82 256	34 045	112 658	-	-	29 386	6 832	22 554	1 140 161
12-2012	881 223	221 900	230 425	82 238	33 734	114 453	-	-	29 079	6 889	22 190	1 140 727
09-2012	878 713	219 980	231 697	82 590	33 267	115 840	-	-	25 315	6 520	18 795	1 135 725
06-2012	878 782	218 279	232 224	82 442	32 601	117 181	-	-	30 105	6 936	23 169	1 141 111
03-2012	878 037	215 921	233 303	83 151	31 717	118 435	-	-	30 042	6 872	23 170	1 141 382
12-2011	875 041	211 565	235 114	83 605	31 201	120 308	-	-	28 925	6 881	22 044	1 139 080
09-2011	859 101	197 101	238 616	85 448	31 129	122 039	-	-	24 594	6 747	17 847	1 122 311
06-2011	844 553	184 811	242 613	87 517	30 915	124 181	-	-	29 580	7 415	22 165	1 116 746
03-2011	839 182	179 904	244 817	88 353	30 181	126 283	-	-	29 814	7 278	22 536	1 113 813
12-2010	833 920	175 536	246 763	88 383	29 314	129 066	-	-	27 463	7 296	20 167	1 108 146
09-2010	827 256	172 517	248 361	87 854	27 135	133 372	-	-	25 401	7 057	18 344	1 101 018
06-2010	820 224	169 901	249 893	87 769	25 641	136 483	-	-	30 050	7 491	22 559	1 100 167
03-2010	812 738	165 935	251 993	88 357	25 517	138 119	-	-	30 389	7 492	22 897	1 095 120
12-2009	761 978	159 669	299 334	-	-	-	184 918	114 416	28 118	7 438	20 680	1 089 430
09-2009	754 099	154 651	300 236	-	-	-	185 990	114 246	25 845	7 163	18 682	1 080 180
06-2009	747 149	151 262	301 080	-	-	-	187 082	113 998	30 802	7 654	23 148	1 079 031
03-2009	737 279	147 336	302 592	-	-	-	188 592	114 000	31 033	7 647	23 386	1 070 904
12-2008	734 829	143 660	302 877	-	-	-	189 678	113 199	28 759	7 506	21 253	1 066 465
09-2008	730 512	141 220	303 476	-	-	-	190 685	112 791	26 757	7 200	19 557	1 060 745
06-2008	724 507	138 690	303 595	-	-	-	191 673	111 922	31 518	7 692	23 826	1 059 620
03-2008	716 171	136 729	304 001	-	-	-	192 824	111 177	31 902	7 664	24 238	1 052 074
12-2007	711 618	133 466	303 753	-	-	-	193 744	110 009	29 775	7 635	22 140	1 045 146
09-2007	709 483	130 347	302 218	-	-	-	193 782	108 436	27 946	7 440	20 506	1 039 647
06-2007	704 027	127 688	301 190	-	-	-	193 752	107 438	32 820	7 845	24 975	1 038 037
03-2007	698 521	125 161	301 188	-	-	-	194 393	106 795	33 039	7 815	25 224	1 032 748
12-2006	696 099	122 036	300 675	-	-	-	194 512	106 163	30 730	7 759	22 971	1 027 504
09-2006	693 118	119 121	300 175	-	-	-	194 307	105 868	29 113	7 546	21 567	1 022 406
06-2006	690 731	115 845	299 723	-	-	-	193 977	105 746	33 711	7 863	25 848	1 024 165
03-2006	682 615	113 001	296 449	-	-	-	193 848	102 601	33 984	7 763	26 221	1 013 048
12-2005	680 398	110 834	295 546	-	-	-	193 836	101 710	31 572	7 701	23 871	1 007 516
09-2005	677 685	109 956	294 048	-	-	-	193 608	100 440	29 536	7 352	22 184	1 001 269
06-2005	675 541	108 290	289 217	-	-	-	192 968	96 249	34 409	7 781	26 628	999 167
03-2005	672 292	107 333	293 290	-	-	-	193 269	100 021	34 769	7 657	27 112	1 000 3



Důchodci v ČR - ženy

	Starobní důchodci	z toho s předčasným důchodem	Invalidní důchodci	v tom pro invaliditu			v tom s inv. důchodem		Pozůstalostní důchodci	v tom		Důchodci celkem
				I. stupně	II. stupně	III. stupně	plným	částečným		sólo vdovy	sirotci	
03-2026	1 387 085	435 898	219 147	105 935	42 661	70 551	-	-	40 422	18 606	21 816	1 646 654
12-2025	1 392 326	435 204	218 645	105 371	42 616	70 658	-	-	39 717	18 530	21 187	1 650 688
09-2025	1 392 513	433 944	218 601	104 959	42 483	71 159	-	-	36 188	17 694	18 994	1 647 302
06-2025	1 392 915	432 158	217 195	103 794	42 222	71 179	-	-	41 883	19 047	22 036	1 651 193
03-2025	1 395 246	431 122	216 139	102 659	41 724	71 756	-	-	40 689	18 905	21 784	1 652 074
12-2024	1 405 768	431 286	215 758	102 303	41 524	71 931	-	-	39 976	18 635	21 341	1 661 502
09-2024	1 412 328	430 634	213 986	101 124	41 069	71 793	-	-	35 838	17 493	18 345	1 662 152
06-2024	1 412 364	426 464	213 375	100 514	40 928	71 933	-	-	40 327	18 724	21 603	1 666 066
03-2024	1 411 355	421 351	212 585	99 699	40 610	72 276	-	-	39 799	18 472	21 327	1 663 739
12-2023	1 411 688	413 733	212 413	99 498	40 666	72 249	-	-	38 430	18 135	20 295	1 662 531
09-2023	1 410 867	406 051	211 354	98 801	40 160	72 393	-	-	35 925	17 850	18 075	1 658 146
06-2023	1 409 400	397 544	211 399	98 387	40 248	72 764	-	-	40 363	19 101	21 262	1 661 162
03-2023	1 409 219	391 901	212 832	98 858	40 407	73 567	-	-	40 210	19 272	20 938	1 662 261
12-2022	1 415 424	389 377	212 533	98 567	40 146	73 820	-	-	39 294	19 259	20 035	1 667 251
09-2022	1 415 260	387 084	212 193	98 148	39 990	74 055	-	-	36 502	18 700	17 802	1 663 955
06-2022	1 413 524	384 961	211 918	97 445	39 940	74 533	-	-	41 322	20 205	21 117	1 666 764
03-2022	1 415 925	383 631	212 352	97 212	39 808	75 332	-	-	40 919	20 185	20 734	1 669 196
12-2021	1 426 130	381 636	211 912	96 467	39 610	75 835	-	-	40 710	20 457	20 253	1 678 752
09-2021	1 430 646	379 222	211 436	96 055	39 265	76 116	-	-	36 929	19 414	17 515	1 679 011
06-2021	1 429 389	376 970	210 862	95 150	39 162	76 550	-	-	40 890	20 398	20 492	1 681 141
03-2021	1 433 660	375 151	210 807	94 614	38 882	77 311	-	-	40 161	20 212	19 949	1 684 628
12-2020	1 441 957	372 810	211 772	94 502	38 921	78 349	-	-	39 715	20 327	19 388	1 693 444
09-2020	1 444 905	371 093	212 027	94 217	38 726	79 084	-	-	36 077	19 468	16 609	1 693 009
06-2020	1 450 107	369 588	211 537	93 669	38 271	79 597	-	-	40 158	20 478	19 680	1 701 802
03-2020	1 455 521	368 443	210 187	92 265	37 759	80 163	-	-	40 101	20 629	19 472	1 705 809
12-2019	1 458 653	366 846	210 152	91 452	37 596	81 104	-	-	40 189	20 981	19 208	1 708 994
09-2019	1 457 521	365 061	210 567	91 274	37 430	81 863	-	-	36 626	20 147	16 479	1 704 714
06-2019	1 455 267	363 802	210 995	90 931	37 380	82 684	-	-	41 790	21 872	19 918	1 708 052
03-2019	1 454 230	362 583	210 711	90 352	37 063	83 296	-	-	41 788	22 081	19 707	1 706 729
12-2018	1 462 101	360 801	209 803	89 203	36 613	83 987	-	-	41 480	22 121	19 359	1 713 384
09-2018	1 466 086	358 825	208 779	88 138	36 152	84 489	-	-	36 759	20 831	15 928	1 711 624
06-2018	1 464 600	357 160	208 378	87 458	35 889	85 031	-	-	43 030	22 890	20 140	1 716 008
03-2018	1 464 319	355 854	209 157	87 400	35 798	85 959	-	-	43 418	23 445	19 973	1 716 894
12-2017	1 464 768	354 331	209 054	86 699	35 549	86 806	-	-	43 338	23 676	19 662	1 717 160
09-2017	1 462 545	352 355	209 182	86 546	35 342	87 294	-	-	38 950	22 760	16 190	1 710 677
06-2017	1 466 540	350 123	208 037	85 544	34 812	87 681	-	-	45 530	24 621	20 909	1 720 107
03-2017	1 465 602	348 089	207 641	85 006	34 380	88 255	-	-	45 822	24 960	20 862	1 719 065
12-2016	1 467 681	346 027	207 830	84 438	34 143	89 249	-	-	45 927	25 387	20 540	1 721 438
09-2016	1 464 916	343 921	208 351	84 491	33 937	89 923	-	-	41 852	24 608	17 244	1 715 119
06-2016	1 461 345	341 597	208 749	84 484	33 766	90 499	-	-	48 985	27 049	21 936	1 719 079
03-2016	1 462 469	338 894	208 284	83 955	33 334	90 995	-	-	49 062	27 239	21 823	1 719 815
12-2015	1 464 781	335 915	204 677	81 832	32 507	90 338	-	-	48 964	27 380	21 584	1 718 422
09-2015	1 461 118	333 231	204 915	81 611	32 247	91 057	-	-	44 620	26 568	18 052	1 710 653
06-2015	1 457 150	330 623	205 525	81 503	32 147	91 875	-	-	51 615	28 825	22 790	1 714 290
03-2015	1 454 884	328 022	206 171	81 519	31 935	92 717	-	-	52 112	29 419	22 693	1 713 167
12-2014	1 456 982	324 865	206 541	81 115	31 671	93 755	-	-	52 208	29 734	22 474	1 715 731
09-2014	1 460 331	321 104	205 807	80 319	31 222	94 266	-	-	47 228	28 525	18 703	1 713 366
06-2014	1 459 096	318 440	205 812	79 936	30 944	94 932	-	-	54 411	30 777	23 634	1 719 319
03-2014	1 454 239	315 488	206 545	79 871	30 736	95 938	-	-	55 092	31 519	23 573	1 715 876
12-2013	1 453 318	312 495	207 104	79 626	30 526	96 952	-	-	55 484	32 103	23 381	1 715 906
09-2013	1 452 592	309 781	207 592	79 509	30 211	97 872	-	-	50 006	30 906	19 100	1 710 190
06-2013	1 455 777	306 637	207 159	78 750	29 681	98 728	-	-	56 880	32 699	24 181	1 719 816
03-2013	1 458 332	304 377	207 450	78 346	29 182	99 922	-	-	57 091	33 023	24 068	1 722 873
12-2012	1 459 997	301 986	208 084	77 819	28 878	101 387	-	-	57 248	33 582	23 666	1 725 329
09-2012	1 458 767	299 241	208 724	77 365	28 610	102 749	-	-	52 407	32 702	19 705	1 719 898
06-2012	1 458 672	296 785	208 918	76 591	28 056	104 271	-	-	58 852	34 706	24 146	1 726 442
03-2012	1 462 181	294 202	209 240	76 171	27 286	105 783	-	-	58 650	34 971	23 679	1 730 071
12-2011	1 465 106	290 224	209 919	75 754	26 833	107 332	-	-	58 899	35 250	23 649	1 733 924
09-2011	1 451 137	276 216	212 793	77 051	26 866	108 876	-	-	56 383	35 210	21 173	1 720 313
06-2011	1 435 897	263 181	216 231	78 706	26 782	110 743	-	-	63 825	37 994	25 831	1 715 953
03-2011	1 427 166	257 874	218 739	79 487	26 312	112 940	-	-	63 865	38 950	24 915	1 709 770
12-2010	1 426 112	252 859	219 566	78 925	25 659	114 982	-	-	65 269	39 415	25 854	1 710 947
09-2010	1 427 523	249 340	219 906	77 318	23 872	118 716	-	-	59 932	38 519	21 413	1 707 361
06-2010	1 422 057	246 585	221 065	76 787	22 877	121 401	-	-	66 527	40 558	25 969	1 709 649
03-2010	1 413 170	242 633	222 998	77 214	22 887	122 897	-	-	66 651	41 507	25 144	1 702 819
12-2009	1 346 390	235 538	286 610	-	-	-	185 236	101 374	67 961	41 843	26 118	1 700 961
09-2009	1 340 709	228 881	286 631	-	-	-	185 920	100 711	63 065	41 263	21 802	1 690 405
06-2009	1 340 838	223 629	285 784	-	-	-	186 401	99 383	69 098	42 821	26 277	1 695 720
03-2009	1 333 990	218 935	285 948	-	-	-	187 096	98 852	68 961	43 575	25 386	1 688 899
12-2008	1 331 176	215 143	285 868	-	-	-	188 045	97 823	70 502	44 001	26 501	1 687 546
09-2008	1 325 826	212 248	285 771	-	-	-	188 648	97 123	66 132	43 732	22 400	1 677 729
06-2008	1 320 659	208 148	284 990	-	-	-	189 246	95 744	72 579	45 647	26 932	1 678 228
03-2008	1 318 710	204 048	284 111	-	-	-	189 733	94 378	72 345	46 098	26 247	1 675 166
12-2007	1 317 247	200 417	282 933	-	-	-	190 169	92 764	73 835	46 560	27 275	1 674 015
09-2007	1 312 633	198 072	281 538	-	-	-	190 431	91 107	70 029	46 591	23 438	1 664 200
06-2007	1 305 049	195 004	280 504	-	-	-	190 473	90 031	76 706	48 710	27 996	1 662 259
03-2007	1 298 982	191 790	279 985	-	-	-	190 929	89 056	76 363	49 383	26 980	1 655 330
12-2006	1 299 251	187 029	279 380	-	-	-	191 252	88 128	77 649	49 652	27 997	1 656 280
09-2006	1 299 740	183 023	278 687	-	-	-	191 193	87 494	73 358	49 162	24 196	1 651 785
06-2006	1 294 849	180 184	278 090	-	-	-	190 935	87 155	79 848	51 284	28 564	1 652 787
03-2006	1 285 070	177 411	275 340	-	-	-	191 164	84 176	80 045	52 414	27 631	1 640 455
12-2005	1 281 472	174 355	274 509	-	-	-	191 313	83 196	81 603	52 931	28 672	1 637 584
09-2005	1 279 614	171 988	273 749	-	-	-	191 447	82 302	77 206	52 554	24 652	1 630 569
06-2005	1 279 295	168 369	2									



Vysvětlivky k tabulkám

Typy důchodců a pobírané důchody

Starobní důchodci (včetně důchodců pobírajících zároveň pozůstalostní důchod)	S, SRN, SD, ST, SR, SI, SV(VM), SRNV(VM), SDV(VM), STV(VM), SRV(VM), SIV(VM)
Důchodci s předčasným starobním důchodem (včetně důchodců pobírajících zároveň pozůstalostní důchod)	SD, ST, SDV(VM), STV(VM)
Invalidiní důchodci (včetně důchodců pobírajících zároveň pozůstalostní důchod)	IT, ID, IP, ITV(VM), IDV(VM), IPV(VM)
Pozůstalostní důchodci (pobírající pouze vdovský, vdovecký důchod nebo sirotčí důchod)	V-SÓLO, VM-SÓLO, D

Sólo	Důchodci je vyplácen jediný důchod
Souběh	Důchodci je vyplácen přímý a pozůstalostní důchod, výše jednoho z důchodů je krácena pro souběh (důchody vyplácené v souběhu jsou označeny kombinací kódů obou důchodů)

Druhy důchodů

S	Starobní důchod dle § 29 odst. 1 a 3 písm. a), § 74, § 76 a § 94 z. č. 155/1995 Sb. nebo příslušných ustanovení předcházejících předpisů, zahrnut i důchod SIN dle § 29 odst. 4 téhož zákona
SD	Starobní důchod dle § 30 z. č. 155/1995 Sb. ve znění do 31. 12. 2009
ST	Starobní důchod dle § 31 z. č. 155/1995 Sb.
SRN	Starobní důchod dle § 29 odst. 2 a 3 písm. b) z. č. 155/1995 Sb. nebo příslušných ustanovení předcházejících předpisů
SR	Poměrný starobní důchod dle § 26 z. č. 100/1988 Sb. ve znění do 31. 12. 1995
SI	Starobní důchod vzniklý transformací invalidního důchodu v 65 letech věku dle § 61a z. č. 155/1995 Sb. (příp. dle čl. II bodu 5 z. č. 306/2008 Sb.)
IT	Invalidiní důchod třetího stupně dle § 38 a § 39 odst. 2 písm. c) z. č. 155/1995 Sb. a čl. II bod 8 z. č. 306/2008 Sb., zahrnut i důchod IM (tzv. invalidita z mládeži) dle § 42 z. č. 155/1995 Sb. nebo příslušných ustanovení předcházejících předpisů
ID	Invalidiní důchod druhého stupně dle § 38 a § 39 odst. 2 písm. b) z. č. 155/1995 Sb. a čl. II bod 8 z. č. 306/2008 Sb.
IP	Invalidiní důchod prvního stupně dle § 38 a § 39 odst. 2 písm. a) z. č. 155/1995 Sb. a čl. II bod 8 z. č. 306/2008 Sb.
V	Vdovský důchod dle § 49 odst. 1, z. č. 155/1995 Sb. nebo příslušných ustanovení předcházejících předpisů
VM	Vdovecký důchod dle § 49 odst. 2 z. č. 155/1995 Sb. nebo příslušných ustanovení předcházejících předpisů
D, D-DĚTI	Sirotčí důchod dle § 52 z. č. 155/1995 Sb. nebo příslušných ustanovení předcházejících předpisů

Poznámka: Plné a částečné invalidní důchody vyplácené do roku 2009 zde nejsou popsány.